

万博公園自然観察学習館



カワセミだより


NO.44 2009.11.1

11月号

チャノキ (ツバキ科)

<今月の話題>

紅葉図鑑・Part1



茶畑 (茶つみの里)



花



丸い実
中に種子が1,2個入る

チャノキはチャとも呼ばれ、チャ(茶)の葉は飲用として日本の生活に深く溶け込んでいます。茶碗、茶店、喫茶店、茶道など「茶」という字のついた言葉も身近に使われ、お茶との付き合いの深さを物語っています。チャノキは奈良時代に中国から入り、鎌倉時代に栽培、製法が広まったそうです。栽培のものは樹高を低く仕立てられていますが、野生化したり、廃村で見かけるものは2mほどになったものもあります。

チャノキはツバキ科の常緑低木で、温暖な地域を好み、お茶の一大産地も九州や静岡など暖かな地方が多くなっています。茶の花は9月末から晩秋にかけてうつむき加減に直径2,3cmの小さな白い花を咲かせます。おしべは長く多数あり、黄色い葯が目立ちます。開花期は蜜や花粉を求める昆虫でにぎやかです。

実は1年ほどかけて実りますので今の時期花と実を同時に見ることができます。丸い実の中には茶色の種子が入っており(「茶色」の色名はこの色?)、昔はこの種子が

ら油をとっていた地域もありました。

万博公園の「茶つみの里」には茶畑があり、「ヤブキタ」という品種が植えられています。毎年5月にはお茶摘み大会を行い、家庭でできる製茶方法を実演するコーナーも当館が設けています。来年ご自分で摘んだお茶の葉でお茶を作って飲まれてはいかがでしょうか。


(万博公園の茶畑は現在では大阪府内でも規模の大きい茶畑と聞いています。)




葉



お茶摘み大会の風景 (2009.5.3)



紅葉図鑑・Part 1



自然観察学習館前のアメリカフウの葉が、はらはらと舞い落ち地面を濃い赤色に染めています。11月に入ると紅葉がいっそう美しくなります。自然観察学習館周辺やもみじの滝周辺は休日にはたくさんのお客さんでにぎわい紅葉のスポットになっています。


万博公園を散策の折に赤や黄色の美しい落ち葉を思わず手にされる方もおられるかと思いますが、今回は、当館周辺、観察の森などの紅葉を集めてみました。(カワセミドリよりはモノクロですが、当館ホームページではカラーでごらんいただけます。)




イロハモミジ (カエデ科)



トウダンツツジ (ツツジ科)



ハナノキ (カエデ科)



オオモミジ (カエデ科)



イタヤカエデ (カエデ科)



キヤキ (ニレ科)



ハゼノキ (ウルシ科)



カキ (カキノキ科)



ガマズミ (スイカズラ科)



サクラ (バラ科)



クヌギ (ブナ科)



ツタ (ブドウ科)



ナンキンハゼ (トウダイグサ科)



イチヨウ (イチヨウ科)



シラキ (トウダイグサ科)



アメリカフウ (マンサク科)

草木で遊ぼう(No.44)
「切り紙」ならぬ「切り葉」のカエル

紙を葉っぱにおきかえて、自然観察学習館の人気者「カエルくん」を作りました。葉の種類や色を変えて作ったり、カエル以外の生き物も作ってみてください。自然のモチーフには自然の色がよく似合います。

材料 葉っぱ (丈夫なもの) 型紙用紙

用具 ハサミ 鉛筆、油性ペン

作り方:

型紙を作る。(実物や図鑑などを見て型紙を描くか、写す。輪郭線のみでよい。)

葉の表側に型紙をあて、油性ペンで輪郭をなぞり、ハサミで切り取る。

葉の強度が心配なときは、和紙や両面テープなどで裏打ちしてから型紙を切るなど工夫してみましょう。(見本のカエルにはギントロ、アイビーの葉を使いました。)

[どこにいますか?]

展示室のどこかに張り付いています。見つかるかな? さがしてみよう!



11月の行事

万博ネイチャーラリー「自然は友達」11月1日(日) 雨天時は11月3日(火・祝)

< 公募行事 > 初めての草木染め 11月8日(日): 募集終了

季節の植物観察ガイド(6) 11月13日(金)

木や竹、木の実を使った工作 11月14日(土)・11月28日(土)

野鳥観察会 -鳥の渡り- 11月14日(土)

紅葉の観察会 11月22日(日)

< 季節展示 >

秋の自然展 開催中~11月30日(月)

< 実習室展示 >

写真で見る野鳥たち 有賀憲介氏 開催中~11月4日

万博公園の森づくり(ジュニア版) 11月5日(木)~実習室・休憩室にて

行事の詳細、ご参加の方法などは「万博公園だよりJECO-Park」をごらんください。学校などの団体対象の理科、生活、総合学習などの教育活動支援も行っております。



どんぐりクッキーを作ろう

万博公園のマテバシイを使ってどんぐりクッキーを作りました。(10月12・17日)

自然観察学習館アクセスマップ

開館: 午前10時~午後4時



電車でお越しの方:

- | 大阪モノレール「万博記念公園駅」下車 徒歩 15分
- | 「公園東口駅」下車徒歩 25分

車でお越しの方:

- | 「日本庭園前駐車場」徒歩 10分
- | 「西第1駐車場」徒歩 15分
- | 「中央駐車場」徒歩 15分
- | 「東駐車場」徒歩 25分

「カワセミだより」Web版

万博公園TOP > 自然文化園 > 自然観察学習館 > 生き物情報 > 万博公園自然情報「カワセミだより」
(WEB版はカラーでご覧いただけます)

<http://park.expo70.or.jp/gakusyukan/sizenjoho/sizenjoho.html>